

CONGRESO

ESTADO DE MÉXICO



INESLE

INSTITUTO
DE ESTUDIOS
LEGISLATIVOS

95. Tepetlixpa





Tepetlixpa

Datos socioeconómicos 2020

Censo de población y vivienda INEGI, 2020

Porcentaje de la población
total del Estado:

0.12%

(peso estatal)

Posición respecto al número de
habitantes:

95/125

(lugar estatal)

Población

20,500

personas

Hombres

9,946

48.5%

Mujeres

10,554

51.5%

Pirámide poblacional

85 años o más

93 93

80 - 84 años

90 82

75 - 79 años

140 145

70 - 74 años

223 176

65 - 69 años

291 236

60 - 64 años

368 338

55 - 59 años

461 388

50 - 54 años

611 553

45 - 49 años

636 605

40 - 44 años

727 601

35 - 39 años

813 706

30 - 34 años

828 714

25 - 29 años

886 815

20 - 24 años

821 866

15 - 19 años

908 905

10 - 14 años

884 921

5 - 9 años

894 909

0 - 4 años

878 892

■ Mujeres ■ Hombres



CONGRESO
ESTADO DE MÉXICO

INESLE

INSTITUTO
DE ESTUDIOS
LEGISLATIVOS

Tepetlixpa



Capítulo 9000 Deuda Pública	\$1,118
Capítulo 8000 Participaciones y aportaciones	\$-
Capítulo 7000 Inversiones financieras	\$-
Capítulo 6000 Inversión Pública	\$50,534
Capítulo 5000 Bienes Muebles	\$6,554
Capítulo 4000 Transferencias y asignaciones	\$17,589
Capítulo 3000 Servicios generales	\$31,382
Capítulo 2000 Materiales y suministros	\$14,145
Capítulo 1000 Servicios personales	\$56,992

31.96%

Del total de egresos de la cuenta pública

Capítulo 1000
Servicios personales





Capítulo 9000 Deuda Pública	\$-
Capítulo 8000 Participaciones y aportaciones	\$-
Capítulo 7000 Inversiones financieras	\$-
Capítulo 6000 Inversión Pública	
Capítulo 5000 Bienes Muebles	\$-
Capítulo 4000 Transferencias y asignaciones	\$-
Capítulo 3000 Servicios generales	\$-
Capítulo 2000 Materiales y suministros	\$-
Capítulo 1000 Servicios personales	










SD

Del total de egresos de la cuenta pública







Capítulo 1000
Servicios personales







Servicios básicos de vivienda

	Viviendas que no disponen de internet	69.64%
	Viviendas que no disponen de teléfono fijo	11.87%
	Viviendas que no disponen computadora	82.15%
	Viviendas que no disponen de agua	6.51%
	Viviendas que no disponen de drenaje ni sanitario	10.56%
	Viviendas que no disponen de electricidad	0.12%
	Viviendas que no disponen de lavadora	48.41%
	Viviendas que no disponen de refrigerador	31.40%
	Viviendas con piso de tierra	8.62%

Composición Social

	Población originaria	10.68%
	Población hablante de lengua indígena	0.41%
	Población económicamente activa	50.25%
	Población con alguna limitación o discapacidad	9.45%
	Población afiliada con alguna institución de salud	56.75%
	Hogares con jefa de familia	26.54%

Rezago educativo

	Años promedio de escolaridad	9.13
	Población analfabeta	2.55%
	Población de entre 6 y 11 años que no asiste a la escuela	0.29%
	Población con educación básica incompleta	8.72%

Índice de Desarrollo Humano (IDH)

(Grado de progreso del municipio en factores sanitarios, educativos y económicos)



0.716



Subíndice de Educación (SE)

(Calidad de vida a través de la educación)

0.648

MEDIO

Subíndice de Ingreso (SI)

(Obtención de recursos para gozar de una vida digna mediante el ingreso bruto Per cápita)



0.700

MEDIO



Ingreso Corriente Total Per Cápita

2,549 (Promedio de ingreso que recibe una persona para subsistir)



Subíndice de Salud (SS)

(Esperanza de vida al nacer)



0.808

MUY ALTO



Índice de Rezago Social

-0.50 (Medida que agrega variables de educación, salud y vivienda en el hogar)



Grado de Rezago Social

Bajo



LA VIDA Y LA INTEGRIDAD



Feminicidio

0.00



Homicidio doloso

9.11



Homicidio culposo

27.34



Lesiones dolosas

182.27

EL PATRIMONIO



Robo de vehículo

72.91



Robo de negocio

4.56



Robo en transporte público

9.11



Robo a casa habitación

45.57



Robo a transeúnte total

31.90



Robo con violencia

77.46



Extorsión

27.34



Incidencia delictiva

Datos del Sistema Estatal de Seguridad Pública, enero-octubre 2024
(casos por cada 100 mil habitantes)

La familia



Violencia familiar

118.47

La libertad personal



Secuestro

4.56

La sociedad



Trata de personas

0.00

La libertad y la seguridad social



Violación

22.78

Otros



Narcomenudeo

4.56



La vida y la integridad

Años	2020	2021	2022	2023	2024
Feminicidios	0.00	0.00	0.00	0.00	0.00
Homicidios dolosos	18.92	23.42	13.93	22.99	9.11
Lesiones culposas	18.92	28.11	18.57	4.60	27.34
Lesiones dolosas	264.94	215.51	227.46	243.72	182.27



Presidencia



**Abelardo Rodríguez
García**

**Partido
político**

MC

Sindicatura

Evelia Villalba Guerrero
MC

Regidurías

Antonio Ayala Alvarado	MC
Gabriela Bautista Buendía	MC
Alfredo Ismael López Contreras	MC
María Fernanda Castro Valencia	MC
Guillermo Avaroa Soriano	PVEM
Joséfina Lima Alvarado	PVEM
Gregorio Romualdo López	PAN



Diputaciones locales

Distrito Local	Cabecera Local	Diputación	Grupo parlamentario
28	Amecameca de Juárez	Valentín Martínez Castillo	morena

Diputaciones federales

Dtto. Federal	Cabecera Federal	Diputación	Grupo parlamentario
21	Amecameca De Juárez	Iván Millán Contreras	morena